

СОЦИАЛЬНО-ЭКОНОМИЧЕСКОЕ ПОЛОЖЕНИЕ РЕСПУБЛИКИ СЕВЕРНАЯ ОСЕТИЯ – АЛАНИЯ Январь – октябрь 2023 г.


ПРОМЫШЛЕННОЕ ПРОИЗВОДСТВО

в % к соответствующему периоду прошлого года



109,1%

Индекс промышленного производства



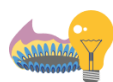
101,8%

Добыча полезных ископаемых



119,5%

Обрабатывающие производства



103,8%

Обеспечение электрической энергией газом и паром; кондиционирование воздуха



94,2%

Водоснабжение; водоотведение, организация сбора и утилизация отходов, деятельность о ликвидации загрязнений

ДЕМОГРАФИЯ

январь – сентябрь 2023

Естественный прирост



Родившиеся **5 244**

Умершие **5 066**

+178 человек

Миграционная убыль



Прибывшие **4 561**

Убывшие **5 573**

- 1 278 человек

ТРУД

январь – сентябрь 2023



Численность работников

115,5 тыс. чел.



Среднемесячная начисленная заработная плата*

39 247,3 руб.

100,8%

По отношению к соответствующему периоду прошлого года

113,0%

По отношению к соответствующему периоду прошлого года

ИНДЕКСЫ ПОТРЕБИТЕЛЬСКИХ ЦЕН

в % к предыдущему месяцу



Все товары и услуги **101,0%**



Продовольственные товары **101,6%**

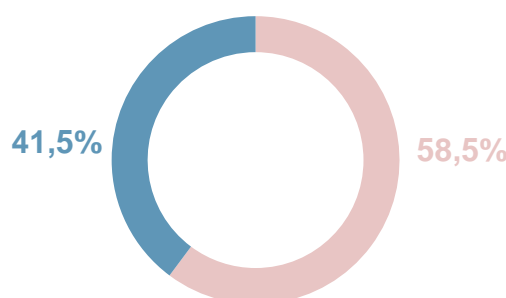


Непродовольственные товары **100,7%**



Услуги **100,5%**

ФИНАНСОВАЯ ДЕЯТЕЛЬНОСТЬ ОРГАНИЗАЦИЙ



■ Доля прибыльных организаций

■ Доля убыточных организаций

*по полному кругу организаций